

## SOMMAIRE :

- LES NOUVELLES DU PROJET
- LES RÉSULTATS DE LA DERNIÈRE COLLECTE DE DONNÉES

Bonjour chers membres de la cohorte ISIS, nous espérons que vous allez bien!

Vous vous souvenez peut-être d'avoir participé à l'étude ISIS en 2012 et en 2014, en répondant à un questionnaire sur votre santé et votre milieu de vie. Vous avez été **1457** personnes à le compléter!



Crédit image: [www.isis-montreal.ca](http://www.isis-montreal.ca)

Le projet ISIS vise à mieux comprendre le lien entre la santé et le milieu de vie chez les jeunes adultes montréalais. Nous souhaitons aussi mieux comprendre quels aspects du quartier font en sorte que l'usage du tabac soit plus élevé chez certains groupes de personnes. Les données de la dernière vague ont été compilées et nous avons pensé que vous seriez intéressé(e) d'en connaître les résultats. Ce bulletin contient également des nouvelles du projet et quelques informations pratiques.

## QUELQUES NOUVELLES DU PROJET

### Projet qualitatif ISIS II

À l'automne 2014, nous avons démarré un projet connexe à ISIS, qui s'intitule « Les inégalités sociales du tabagisme dans les quartiers montréalais: les expériences des participant-e-s de l'étude interdisciplinaire sur les inégalités du tabagisme ». L'objectif de cette étude est de mieux comprendre la façon dont vous vivez et percevez le tabagisme dans votre quartier. Nous tenons à remercier les 30 participant-e-s (dont 22 femmes et 8 hommes) du Plateau, de Côte-des-Neiges, Montréal-Nord, Outremont, Ville-Mont-Royal, Notre-Dame-de-Grâce, Verdun, Pointe-Sainte-Charles et Westmount qui ont pris une marche avec la coordonnatrice

du projet qualitatif, Sira, pour parler de leur quartier et lui présenter les endroits qui leur étaient significatifs. C'était une expérience très enrichissante! Nous vous partagerons les résultats de ce projet dans une prochaine édition du bulletin d'information ISIS. Soyez à l'écoute!

### Publications et conférences

Au cours de la dernière année, l'équipe ISIS a été très active! Grâce aux informations que vous nous avez fournies via les questionnaires, nous avons publié plusieurs articles et présenté les résultats à différentes conférences. Allez faire un tour sur notre site web, dans la section publications, à l'adresse: [www.isis-montreal.ca](http://www.isis-montreal.ca).

### Renouvellement du financement

Dans le but que le projet ISIS se poursuive pour plusieurs années, nous avons soumis une demande de subvention aux Instituts de recherche en santé du Canada.

Pour nous contacter:

(514) 343-2414

[isis@umontreal.ca](mailto:isis@umontreal.ca)

[www.isis-montreal.ca](http://www.isis-montreal.ca)

Chercheuse principale:

Dre Katherine L. Frohlich

Coordonnatrice de recherche:

Josée Lapalme

Coordonnatrice du projet qualitatif ISIS II:

Sira Camara

## LES RÉSULTATS DE LA DERNIÈRE COLLECTE 2014

### De la cohorte en 2014...



Une majorité de **femmes** ont répondu au questionnaire



67% habitent avec leur **famille**

18% habitent avec leur **conjoint**

3 répondants sur 4 occupent un **emploi**



Le plus haut **niveau de scolarité** atteint, en moyenne, est le **CÉGEP**

47% à temps plein



53% à temps partiel

Plus de la **moitié** des répondants font de **l'activité physique** régulièrement



37% des répondants sont **en couple**

Depuis 2012, en moyenne **29%** des participants ont **cessé de fumer**

2 participants sur 10 **fument**



Non fumeurs

80%



Fumeurs occasionnels

11%



Fumeurs quotidiens

9%

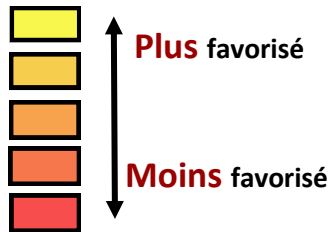


Proportionnellement, **plus de participants** qui habitent dans les **quartiers moins favorisés** de Montréal **fument** et **fument au quotidien** que ceux qui habitent dans des quartiers favorisés

**LES RÉSULTATS DE LA DERNIÈRE COLLECTE 2014**

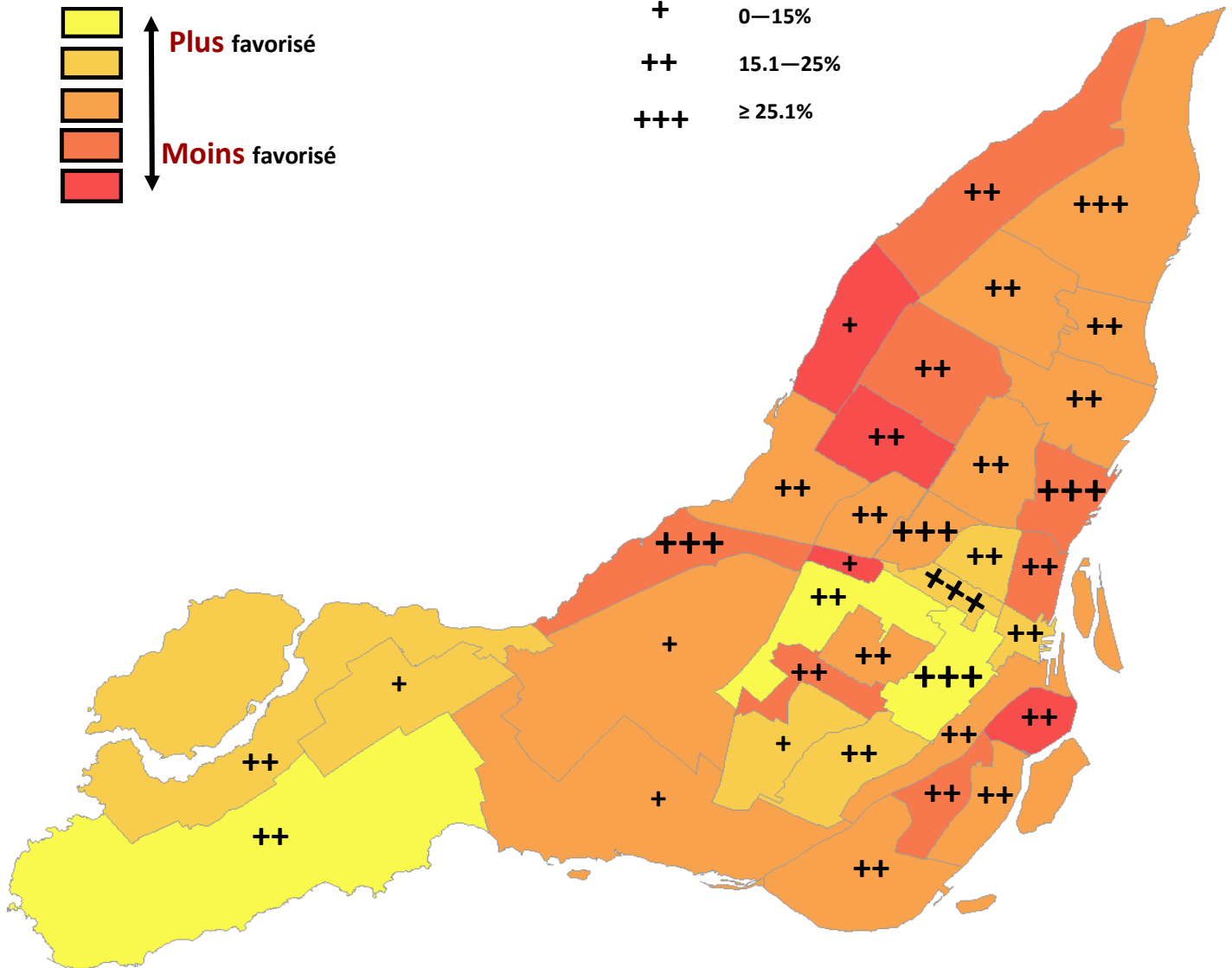
**Pourcentages de participants qui fument par statut socio-économique du territoire de CLSC**

Statut socio-économique du CLSC



Pourcentages de participants qui fument

- + 0—15%
- ++ 15.1—25%
- +++ ≥ 25.1%



## LES RÉSULTATS DE NOS RECHERCHES DEPUIS 2012

Les jeunes adultes habitant dans des endroits avec une plus grande présence de **places qui facilitent le tabagisme** (terrasses de restaurants, cendriers aux entrées d'édifices, etc) ont une plus grande tendance de **fumer pour 2 ans ou plus** que ceux qui n'habitent pas dans ces endroits

Ghenadenik et al. 2016



vs



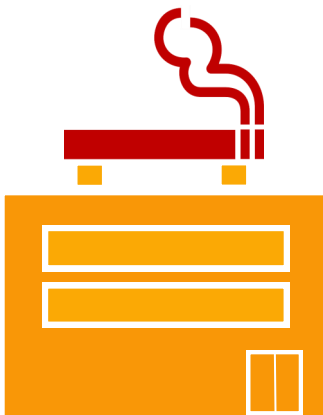
Les jeunes adultes préfèrent répondre aux questionnaires **en ligne** qu'en format **papier**

Gagné et al. (2014)



Plusieurs participants **qui fument** se sentent **jugés** par les personnes **dans leur quartier**

McCready, et al., article en préparation



Les participants qui **habitent** et qui **réalisent des activités** (telles qu'étudier, travailler ou faire des loisirs) dans des endroits où il y a **plusieurs magasins vendant des cigarettes** ont plus tendance de fumer que les participants qui passent leur temps dans des endroits avec **moins de magasins vendant des produits de tabac**

Shareck et al. (2015)

Les jeunes adultes qui ont **moins de services urbains** où ils habitent et où ils réalisent leurs activités quotidiennes ont un **risque plus élevé** de reporter **une mauvaise santé mentale**

Ceci est encore plus vrai pour ceux qui n'ont soit pas terminé leurs études secondaires ou qui n'ont pas poursuivi leurs études après le secondaire

Vallée et al. (2014)



En 2012, les taux de tabagisme variaient par la **richesse du quartier** résidentiel des participants. Ceux qui habitaient des quartiers plus défavorisés avaient une plus grande tendance de **fumer 100 cigarettes ou**

Frohlich et al., 2015

**plus** au cours de leur vie que ceux qui habitaient des quartiers plus favorisés